



**Муниципальное автономное общеобразовательное учреждение  
«ЛИЦЕЙ №131»  
Вахитовского района г. Казани**



**420012, Казань,  
ул. Бутлерова, 54  
Тел. 236-75-20, 236-11-23  
e-mail: [lic.131@tatar.ru](mailto:lic.131@tatar.ru)  
Сайт: [edu.tatar.ru/vahit/fml131](http://edu.tatar.ru/vahit/fml131)**



# Основные достижения лицея №131

- ✓ В 2008 году лицей стал победителем конкурса образовательных учреждений в рамках Приоритетного национального проекта «Образование»
- ✓ В 2014, 2015, 2016, 2017 годах лицей вошел в ТОП 25 «Лучшие школы России»





# Общая схема функционирования

Конкурсный  
отбор в 7 и 8  
класс



## ЛИЦЕЙ №131

- 24 класса (700 учащихся)
- Обучение в одну смену
- Дополнительное образование (кружки)
- Углублённое изучение физики и математики



Выпускник

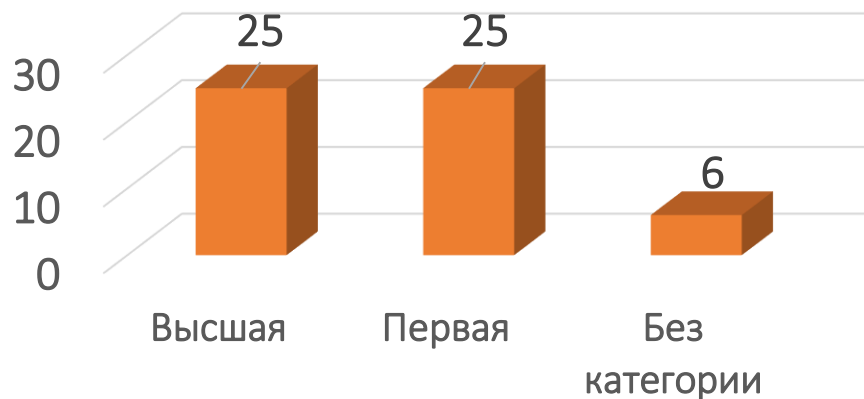




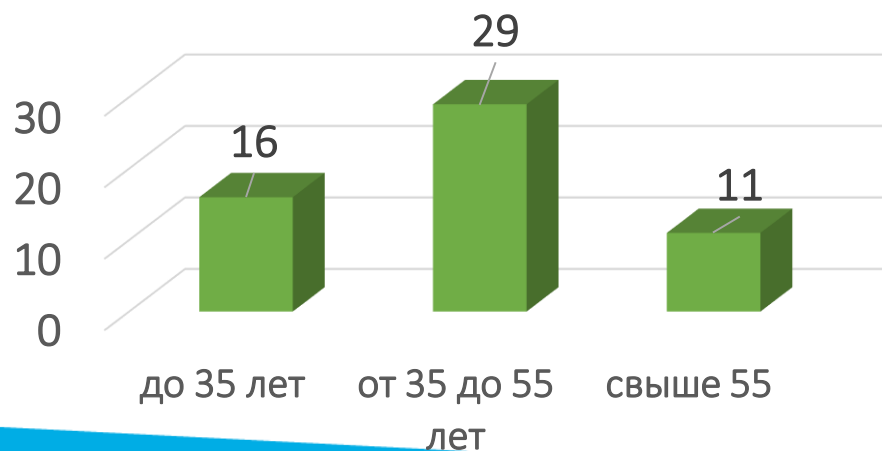


# Педагогический состав

По категориям



По возрасту



Учитель-эксперт	8 чел. (2016 г.), 3 чел. (2017 г.)
Учитель-мастер	1 человек (2016 г.)
Учитель-наставник	1 человек (2017 г.)
Победитель ПНПО	7 человек
Эксперты по проверке ГИА	14 человек
Учителя-выпускники лица	13 человек
Кандидаты наук	3 человека





**РЕЗУЛЬТАТЫ  
ГОСУДАРСТВЕННОЙ ИТОГОВОЙ  
АТТЕСТАЦИИ**



# Результаты ОГЭ за 2017-2018 учебный год

Предмет	Количество выпускников	«5»	«4»	«3»	«2»	Качество	Успеваемость
Русский язык	156	143	12	1	0	99%	100%
Математика	155	149	6	0	0	100%	100%
Физика	156	102	51	3	0	98%	100%
Химия	38	36	2	0	0	100%	100%
Информатика	67	63	4	0	0	100%	100%
Обществознание	10	3	5	2	0	80%	100%
Английский язык	29	27	1	1	0	96%	100%
Немецкий язык	2	2	0	0	0	100%	100%
Биология	3	2	1	0	0	100%	100%
Татарский язык	1	1	0	0	0	100%	100%



# Сравнительный анализ качества результатов ОГЭ за последние три года

Предмет	2016 год		2017 год		2018 год	
	Количество выпускников	Качество	Количество выпускников	Качество	Количество выпускников	Качество
Русский язык	142	99%	143	100%	156	99,36%
Математика	142	99,30%	143	100%	155	100%
Физика	141	93%	143	99%	156	98,08%
Химия	32	94%	28	100%	38	100%
Биология	1	100%	-	-	3	100%-
Информатика	52	100%	65	100%	68	100%
Обществознание	13	85%	17	100%	10	80%
Английский язык	36	100%	31	100%	29	96,5%
География	2	100%	-	-	-	-



# Количество учащихся получивших наивысший балл на ОГЭ в 2018 году

Предмет	Учителя	Кол-во учащихся
Русский язык	Жаркова С.Б., Косковская Е.Е.	31
Математика	Бородова Е.М., Сабирова Р.С., Хохрякова Е.А.	29
Информатика	Бамбуркина Л.В, Шубинкин В.Н., Корчагин Г.Е.	32
Английский язык	Солнышкова Т.С., Кузьмина Н.О.	2
Физика	Петрова О.А.	2
Химия	Хабибуллина А.Б., Сафонова Э.Р.	5
<b>ИТОГО</b>		<b>101</b>





# Результаты ЕГЭ

## Средний балл

Учебные предметы	2015-2016	2016-2017	2017-2018
Русский язык	85,5	83,2	86
Математика	78,2	78,3	77
Физика	70,7	73,2	76

## 100 баллов

Учебные предметы	2016	2017	2018
Русский язык	1		3
Математика	5		2
Физика	1	2	2
Химия	1		1
Информатика	1	3	2
Итого	9	5	10



# Результаты ЕГЭ учащихся лицея за последние пять лет

Предмет	Средний балл				
	2013-2014	2014-2015	2015-2016	2016-2017	2017-2018
Русский язык	81,87 (по РТ 65,8)	83,41 (по РТ 69,23)	85,5 (по РТ 73,04)	83,2 (по РТ 72,5)	86,1
Математика (проф)	75,72 (по РТ 48,4)	73,9 (по РТ 50,14)	78,2 (по РТ 52,97)	78,3 (по РТ 55,68)	76,9
Физика	69,96 (по РТ 47,7)	75 (по РТ 54,6)	70,7 (по РТ 53,45)	73,2 (по РТ 56,7)	76,35
Химия	77,03 (по РТ 62,8)	74 (по РТ 63,42)	69,2 (по РТ 59,28)	70,6 (по РТ 63,19)	79,68
Информатика	75,58 (по РТ 60,8)	73,84 (по РТ 59,47)	78,4 (по РТ 63,97 )	85,1 (по РТ 67,74)	84,98
Биология	74,61 (по РТ 58,9)	68,83 (по РТ 58,42)	73,0 (по РТ 58,78)	73,3 (по РТ 59,18)	76,21

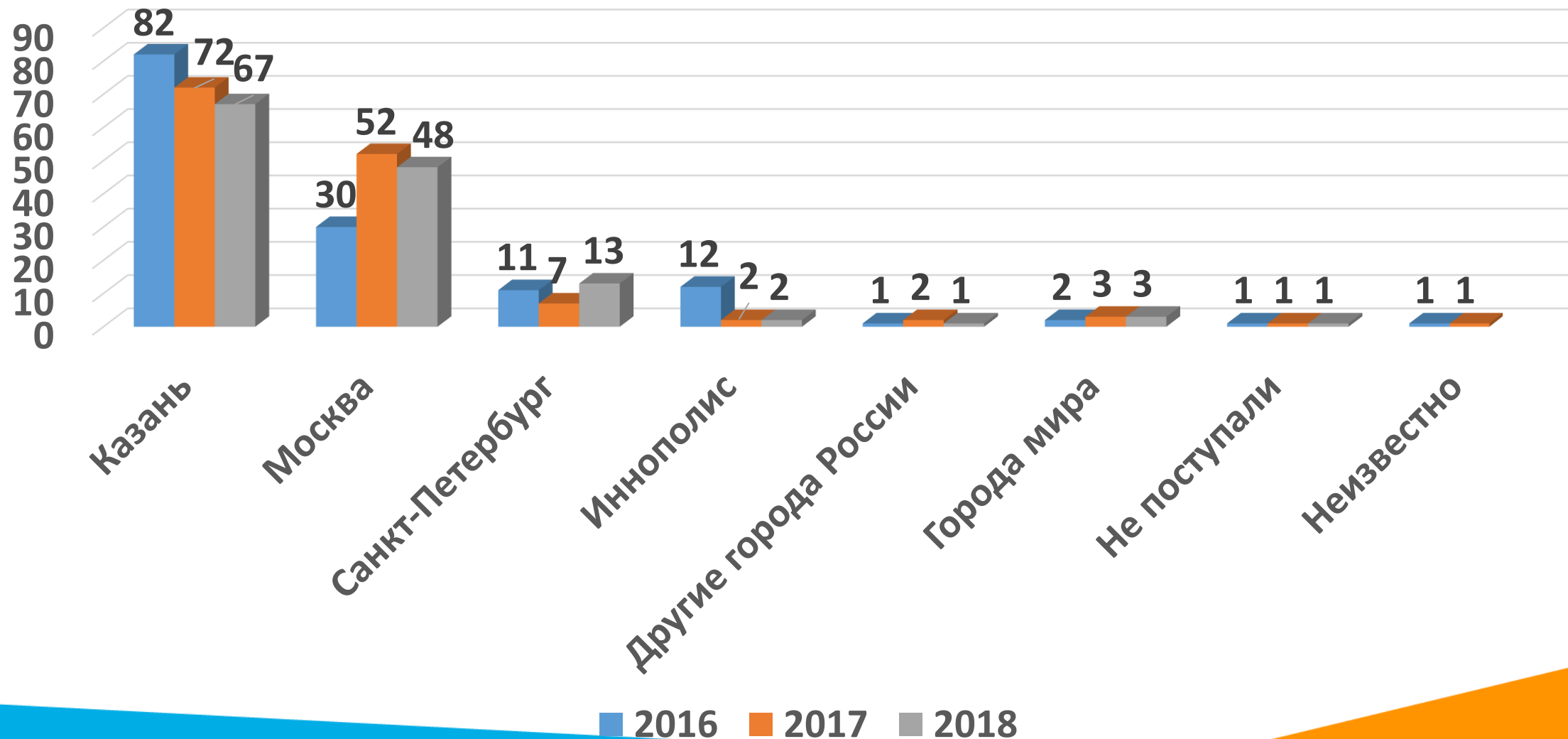


# Результаты ЕГЭ учащихся лицея за последние пять лет

Предмет	Средний балл				
	2013-2014	2014-2015	2015-2016	2016-2017	2017-2018
Обществознание	65,52 (по РТ 55,9)	68 (по РТ 55,60)	64,3 (по РТ 57,27)	67,9 (по РТ 60,73)	74,91
История	71,25 (по РТ 50,1)	60 (по РТ 52,81)	66,8 (по РТ 53,74)	70,3 (по РТ 59,36)	75,83
Английский язык	68 (по РТ 65,6)	89 (по РТ 72,71 )	82,9 (по РТ 74,98)	86,6 (по РТ 75,36)	86,61
Литература	55,4 (по РТ 52,8)	62 (по РТ 57,72)	66,5 (по РТ 58,05 )	78 (по РТ 64,3)	74
География				87 (по РТ 64,9)	92
Немецкий язык	-	-	-		89



# Поступление выпускников лицейя в вузы (города)





# РАБОТА С ОДАРЁННЫМИ ДЕТЬМИ





# Сравнительный анализ количества призовых мест за последние 5 лет

Уровень	2014-2015 учебный год	2015-2016 учебный год	2016-2017 учебный год	2017-2018 учебный год	2018-2019 учебный год
Муниципальный	149	149	230	244	265
Региональный и республиканский	52 (34+18)	94 (30+64)	107 (45+62)	129 (92+37)	120(86+34)
Всероссийский	12	16	10	17	
Международный	9	9	8	5	5



# Всероссийская олимпиада школьников

Учебные предметы	2015-2016	2016-2017	2017-2018
Математика	5	4	7
Физика	1	1	
Химия	5	5	6
Информатика	4		1
Право	1		
Литература			1
География			1
Экономика			1
Итого	16	10	17



Призеры 2017-2018 учебного года

